

CITTA' DI ANGUILLARA SABAZIA
AREA METROPOLITANA DI ROMA CAPITALE
Elezioni Europee 26 Maggio 2019

VOTANTI




		Votanti 12.00	Votanti 19.00	Votanti ore 23:00			
Sez.	Iscritti	Totale	Totale	Maschi	Femmine	Totale	
Sez. 1	787	117	356	225	208	433	55.02
Sez. 2	1026	201	459	283	281	564	54.97
Sez. 3	753	121	354	222	226	448	59.50
Sez. 4	905	142	399	248	259	507	56.02
Sez. 5	1061	175	464	301	298	599	56.46
Sez. 6	1080	197	489	318	289	607	56.20
Sez. 7	754	131	347	219	218	437	57.96
Sez. 8	975	148	413	254	253	507	52.00
Sez. 9	1026	196	464	297	313	610	59.45
Sez. 10	1108	205	455	293	297	590	53.25
Sez. 11	1168	193	481	324	317	641	54.88
Sez. 12	1309	188	438	294	268	562	42.93
Sez. 13	960	181	453	291	262	553	57.60
Sez. 14	963	197	452	269	270	539	55.97
Sez. 15	752	116	280	183	173	356	47.34
Tot Iscritti		Totali votanti ore 12.00	Totali votanti ore 19.00	Totali votanti ore 23.00			
	14627	2508	6304	4021	3932	7953	
							12:00 19:00 23:00
							17.15 43.10 54.37

CITTA' DI ANGUILLARA SABAZIA

AREA METROPOLITANA DI ROMA CAPITALE

Elezioni Europee 26 Maggio 2019

SCRUTINIO VOTI DI LISTA

Lista:			1	2	3	4	5	6	7	8	9	10	11	12	13	14	15								
																									
Sezioni	Iscritti	Votanti	LEGA SALVINI PREMIER	CASA POUND DESTRE UNITE	5 STELLE	PARTITO PIRATA	PARTITO ANIMALISTA	PARTITO COMUNISTA	FRATELLI D'ITALIA	POPOLARI PER L'ITALIA	FORZA NUOVA	POPOLO DELLA FAMIGLIA	LA SINISTRA	FORZA ITALIA	EUROPA VERDE	PIU' EUROPA	PD- SIAMO EUROPEI	Tot. Voti validi	Schede Bianche	Nulle	Voti nulli	Non assegnati	Totale Voti	Sezioni	VOTANTI
Sez. 1	787	433	120	9	61		1	1	35					3	29	17	16	134	426	2	5		433	Sez. 1	433
Sez. 2	1026	564	176	3	53	4	4	5	38		1			15	65	13	18	148	543	2	19		564	Sez. 2	564
Sez. 3	753	448	157	4	61		1	1	51			2		2	34	8	8	103	432	3	13		448	Sez. 3	448
Sez. 4	905	507	170	11	68	2	5	2	57	3	1	4		10	38	11	8	102	492	3	12		507	Sez. 4	507
Sez. 5	1061	599	196	10	102	1	2	8	47	1				19	42	4	9	151	592		7		599	Sez. 5	599
Sez. 6	1080	607	186	12	82	1	3	4	49	2		1		10	52	12	22	165	601	2	4		607	Sez. 6	607
Sez. 7	754	437	119	2	83	1	1	3	33	2				6	43	11	10	113	427	4	6		437	Sez. 7	437
Sez. 8	975	507	168	3	80	2	5	4	53	1				4	61	13	16	74	484	2	21		507	Sez. 8	507
Sez. 9	1026	610	160	5	109	1	4	1	52		1	5		16	24	16	18	191	603	1	6		610	Sez. 9	610
Sez. 10	1108	590	199	5	103	3	5	4	63		2			11	39	24	10	103	571	1	18		590	Sez. 10	590
Sez. 11	1168	641	201	4	112	1	2	4	60			2		16	37	10	22	163	634		7		641	Sez. 11	641
Sez. 12	1309	562	200	5	112	1		2	53	2	2			4	32	12	15	109	549	4	9		562	Sez. 12	562
Sez. 13	960	553	190	1	72	1	2	5	63		1	1		5	62	4	16	123	546	2	5		553	Sez. 13	553
Sez. 14	963	539	154	8	100	1	3	4	44	1	1	3		10	28	14	12	144	527		12		539	Sez. 14	539
Sez. 15	752	356	144	4	64		2	3	28			1		3	24	5	12	59	349	2	5		356	Sez. 15	356
Totale	14627	7953	2540	86	1262	19	40	51	726	12	9	19	134	610	174	212	1882	7776	28	149	0	0	7953	Totale	7953
PERCENTUALE %		54.37	31.94	1.08	15.87	0.24	0.50	0.64	9.13	0.15	0.11	0.24	1.68	7.67	2.19	2.67	23.66	Tot Voti Nulli	177						

CITTA' DI ANGUILLARA SABAZIA

AREA METROPOLITANA DI ROMA CAPITALE

Elezioni Europee 26 Maggio 2019

PREFERENZE CONSIGLIERI LISTA LEGA SALVINI PREMIER

	Iscritti	Votanti	MATTEO SALVINI	BALDASSARRE SIMONA RENATA	ADINOLFI MATTEO	ALBERTI JACOPO	BOLLETTINI LEO	BONFRISCO ANNA DETTA CINZIA	CECCARDI SUSANNA	LUCENTINI MAURO	PASTORELLI STEFANO	PAVONCELLI ANGELO	PEPPUCCI FRANCESCA	REGIMENTI LUISA	RINALDI ANTONIO MARIA	ROSSI MARIA VERONICA	VIZZOTTO ELENA	Totale Voti	
Sez. 1	787	433	58	26										10	1			95	Sez. 1
Sez. 2	1026	564	75	21	3			2			5	4		7	4	4		125	Sez. 2
Sez. 3	753	448	71	23	1		1		5		2			3	6	1	1	114	Sez. 3
Sez. 4	905	507	92	25	2	3						1		5	6	5		139	Sez. 4
Sez. 5	1061	599	95	36	2	1		1	1			3		6	4	2		151	Sez. 5
Sez. 6	1080	607	78	46	1		2	1	1				1	9	6			145	Sez. 6
Sez. 7	754	437	60	26				2	1			1	2	5	2			99	Sez. 7
Sez. 8	975	507	61	21	1			3	2				2	11	9			110	Sez. 8
Sez. 9	1026	610	70	23	2				4			3		2	8			112	Sez. 9
Sez. 10	1108	590	82	29	1		1	2	5		2	3		1	2			128	Sez. 10
Sez. 11	1168	641	99	33	4			3	2			3		14	4	1		163	Sez. 11
Sez. 12	1309	562	99	31	1				2				2	2	3			140	Sez. 12
Sez. 13	960	553	84	26	3			1		1	1		1	15	6	1		139	Sez. 13
Sez. 14	963	539	74	29			1		1			1		1	13			120	Sez. 14
Sez. 15	752	356	77	11				1	3			2		3	1			98	Sez. 15
Totali	14627	7953	1175	406	21	4	5	16	27	1	10	21	8	94	75	14	1	1878	Totali
PERCENTUALE %		54.37	14.77	5.10	0.26	0.05	0.06	0.20	0.34	0.01	0.13	0.26	0.10	1.18	0.94	0.18	0.01		

CITTA' DI ANGUILLARA SABAZIA

AREA METROPOLITANA DI ROMA CAPITALE

Elezioni Europee 26 Maggio 2019

PREFERENZE CONSIGLIERI LISTA PARTITO ANIMALISTA ITALIANO

	Iscritti	Votanti	CRISTIANO CERIELLO	ANNA TONIA RAVICINI	STEFANO FUCCELLI	ALBERTO MUSACCHIO	ANNUNZIAT A BRUNO	DANIELA RINALDINI	LUISANTONI O ZANIN	ALBERTO MONTORO	ISABELLA CAMPANA	Totale Voti	
Sez. 1	787	0										0	Sez. 1
Sez. 2	1026	0										0	Sez. 2
Sez. 3	753	0										0	Sez. 3
Sez. 4	905	0	1			1						2	Sez. 4
Sez. 5	1061	0										0	Sez. 5
Sez. 6	1080	0										0	Sez. 6
Sez. 7	754	0										0	Sez. 7
Sez. 8	975	0										0	Sez. 8
Sez. 9	1026	0										0	Sez. 9
Sez. 10	1108	0	1		1		1	1			1	5	Sez. 10
Sez. 11	1168	0			1							1	Sez. 11
Sez. 12	1309	0										0	Sez. 12
Sez. 13	960	0										0	Sez. 13
Sez. 14	963	0										0	Sez. 14
Sez. 15	752	0										0	Sez. 15
Totali	14627	0	2	0	2	1	1	1	0		1	8	Totali
PERCENTUALE %		0.00	#DIV/0!	#DIV/0!	#DIV/0!	#DIV/0!	#DIV/0!	#DIV/0!	#DIV/0!		#DIV/0!		

